

O S T R O Ś Ć


W telefonie możesz zablokować ostrość na konkretnej rzeczy dotykając dłużej palcem na ekranie w miejscu, gdzie chcesz zatrzymać ostrość. Przydaje się, kiedy chcesz poszukać innego kąta, czy przesunąć się trochę. Pamiętaj tylko, że telefon zapisuje ostrość na podstawie odległości, więc jak za mocno się odsuniesz czy przybliżysz to możesz stracić zatrzymaną ostrość.

Może robisz komuś zdjęcie, a on w ostatniej chwili chce jeszcze poprawić pozę czy fryzurę, wtedy jak najbardziej możesz zablokować ostrość. Przećwicz to sobie na swoich stopach. To dobre ćwiczenie, bo kiedy stoisz to między rękami, a stopami jest wystarczająca odległość, aby to zadziało i było zrozumiałe. Pochwal się swoimi zdjęciami! :)

EKSPOZYCJA

Drugą bardzo fajną opcją jest zmiana ekspozycji czyli jasności obrazu. Telefon ustawia ekspozycję automatycznie, żeby było wszystko dobrze oświetlone. Jednak czasem (a nawet często) możesz chcieć, żeby zdjęcie było oświetlone tak, jak Ty chcesz, a nie całe w ten sam sposób. Wtedy idealnie przydaje się zmiana ekspozycji. W **Androidzie** dotknij dłużej palcem po ekranie i poczekaj aż pojawi się słoneczko i wtedy przesuń palcem po osi w prawo/lewo rozjaśniając lub przyciemniając obraz.


EKSPOZYCJA



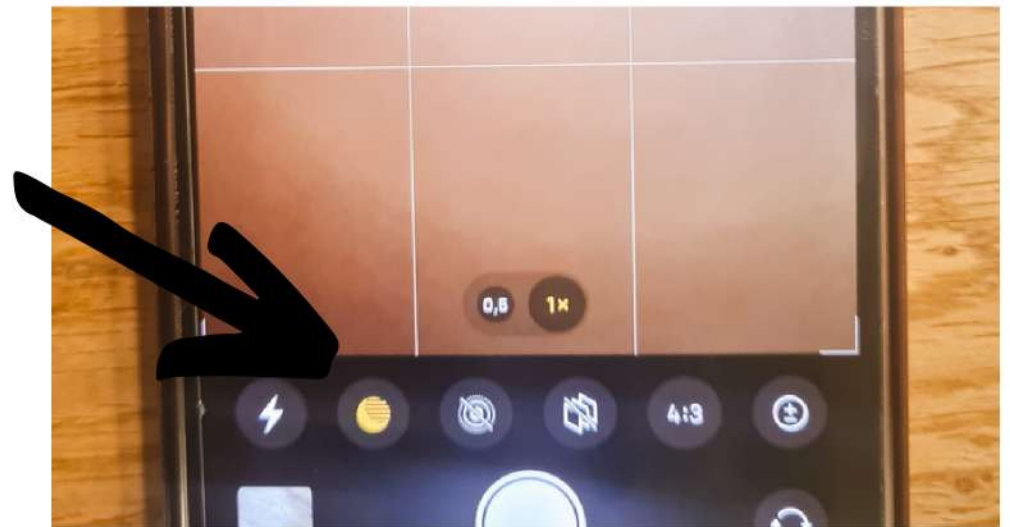
W **Iphonie** wciśnij strzałkę z ukrytym menu. Tam będziesz mieć jeżeli nie masz słoneczka to dotknij strzałkę , a następnie stuknij i dostosuj poziom ekspozycji

SMARTOGRAFIA.PL

UKRYTE MENU
W IPHONIE




EKSPOZYCJA

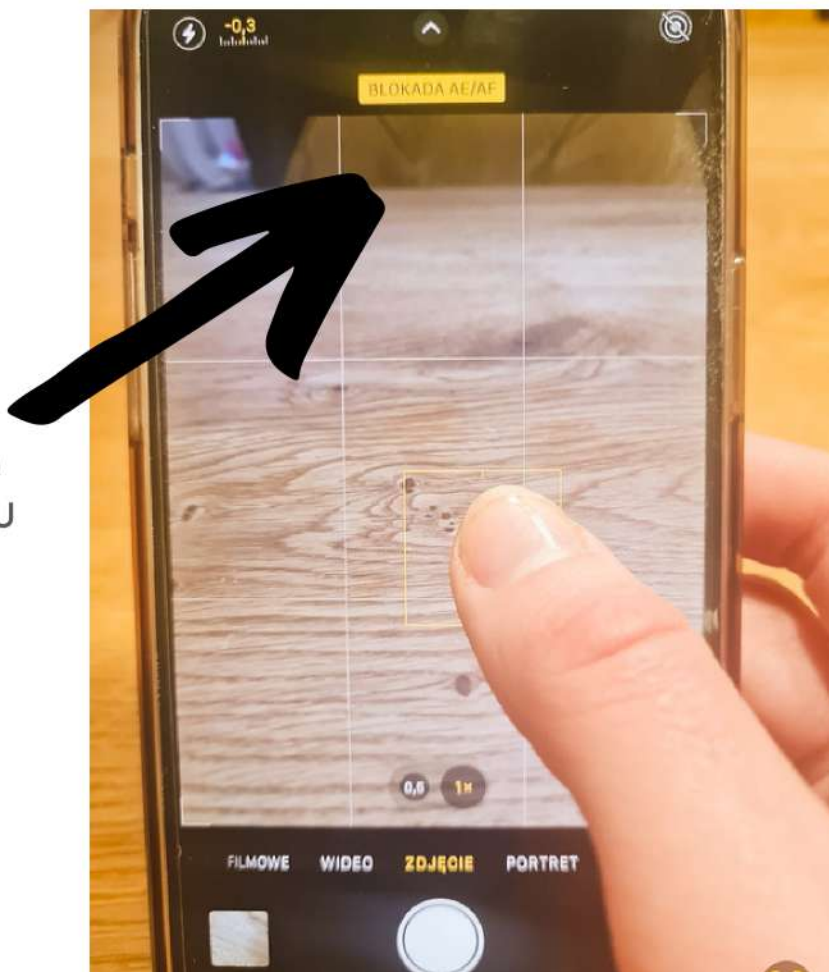


W starszych modelach Iphona ekspozycja też jest w postaci słoneczka - naciśnij dłużej ekran i przesuвай góra dół.

EKSPOZYCJA



INFORMACJA O
ZABLOKOWANIU
OSTROŚCI W
IPHONIE



Lista zadań do zrobienia

Ćwicz, ćwicz, ćwicz :)

- poćwicz blokowanie ostrości
- poćwicz zmianę ekspozycji
- zrób zdjęcie lampy/ świeczki z obniżoną ekspozycją - skieruj aparat wprost na świecący obiekt
- poćwicz zmianę ekspozycji podczas zachodzącego słońca
- postaw kogoś przy oknie (możesz spróbować selfie) przy samej szybie, przodem lub bokiem do okna; ustaw ostrość i obniż ekspozycję.



Jeżeli coś jest niejasne lub masz jakieś pytania to pisz do mnie na dagmara@smartografia.pl :)

Jeżeli chcesz się pochwalić efektami pracy to możesz wrzucić zdjęcie na Instagram i mnie oznaczyć (@smartografia_pl), to wtedy chętnie do Ciebie zajrzę :)